

**БАЛАНС  
ГОСУДАРСТВЕННОГО (МУНИЦИПАЛЬНОГО) УЧРЕЖДЕНИЯ**

на «01» января 2022 г

Учреждение  
Обособленное подразделение  
Учредитель  
Наименование органа,  
осуществляющего  
полномочия учредителя  
Периодичность: годовая  
Единица измерения: руб

МБОУ Курихинская ООШ

Вознесенский муниципальный район

Администрация Вознесенского муниципального района

Форма по ОКУД	0503730
Дата	01.01.2022
ОКВЭД	85.13
по ОКПО	25593975
ИНН	5210001391
по ОКТМО	00000001
по ОКПО	
ИНН	5210001384
Глава по БК	074
по ОКЕИ	383

АКТИВ	Код строки	На начало года				На конец отчетного периода			
		деятельность с целевыми средствами	деятельность по государственному заданию	приносящая доход деятельность	итого	деятельность с целевыми средствами	деятельность по государственному заданию	приносящая доход деятельность	итого
1	2	3	4	5	6	7	8	9	10
<b>I. Нефинансовые активы</b>									
Основные средства (балансовая стоимость, 010100000)*	010	-	6 737 829,19	7 810,00	6 745 639,19	-	6 857 546,32	7 810,00	6 865 356,32
Уменьшение стоимости основных средств**, всего*	020	-	5 172 035,22	7 810,00	5 179 845,22	-	5 498 013,75	7 810,00	5 505 823,75
из них: амортизация основных средств*	021	-	5 172 035,22	7 810,00	5 179 845,22	-	5 498 013,75	7 810,00	5 505 823,75
Основные средства (остаточная стоимость, стр. 010 - стр. 020)	030	-	1 565 793,97	-	1 565 793,97	-	1 359 532,57	-	1 359 532,57
Нематериальные активы (балансовая стоимость, 010200000)*	040	-	-	-	-	-	-	-	-
Уменьшение стоимости нематериальных активов**, всего*	050	-	-	-	-	-	-	-	-
из них: амортизация нематериальных активов*	051	-	-	-	-	-	-	-	-
Нематериальные активы** (остаточная стоимость, стр. 040 - стр. 050)	060	-	-	-	-	-	-	-	-
Непроизведенные активы (010300000)** (остаточная стоимость)	070	-	7 535 286,68	-	7 535 286,68	-	1 414 018,00	-	1 414 018,00
Материальные запасы (010500000)** (остаточная стоимость), всего	080	-	520 934,88	1 037,15	521 972,04	-	546 481,86	587,00	547 068,86
из них внеоборотные	081	-	600,00	-	600,00	-	600,00	-	600,00



А К Т И В	Код строки	На начало года				На конец отчетного периода			
		деятельность с целевыми средствами	деятельность по государственному заданию	приносящая доход деятельность	итого	деятельность с целевыми средствами	деятельность по государственному заданию	приносящая доход деятельность	итого
1	2	3	4	5	6	7	8	9	10
Расчеты по займам (ссудам) (020700000), всего	270	-	-	-	-	-	-	-	-
из них: долгосрочные	271	-	-	-	-	-	-	-	-
Прочие расчеты с дебиторами (021000000), всего	280	-	-	-	-	-	-	-	-
из них: расчеты по налоговым вычетам по НДС (021010000)	282	-	-	-	-	-	-	-	-
Вложения в финансовые активы (021500000), всего	290	-	-	-	-	-	-	-	-
<b>Итого по разделу II</b> (стр. 200 + стр. 240 + стр. 250 + стр. 260 + стр. 270 + стр. 280 + стр. 290)	<b>340</b>	339 527,17	26 247 819,42	-	26 587 346,59	3 364 143,99	30 057 475,49	-	33 421 619,48
<b>БАЛАНС (стр. 190 + стр. 340)</b>	<b>350</b>	339 527,17	35 885 751,18	1 037,16	36 226 315,51	3 364 143,99	33 387 763,99	587,00	36 752 494,98

ПАССИВ	Код строки	На начало года				На конец отчетного периода			
		деятельность с целевыми средствами	деятельность по государственному заданию	приносящая доход деятельность	итого	деятельность с целевыми средствами	по государственному заданию	приносящая доход деятельность	итого
1	2	3	4	5	6	7	8	9	10
<b>III. Обязательства</b>									
Расчеты с кредиторами по долговым обязательствам (030100000), всего	400	-	-	-	-	-	-	-	-
из них: долгосрочные	401	-	-	-	-	-	-	-	-
Кредиторская задолженность по выплатам (030200000, 020800000, 030402000, 030403000), всего	410	-	24 421,43	-	24 421,43	-	18 504,40	-	18 504,40
из них: долгосрочная	411	-	-	-	-	-	-	-	-
Расчеты по платежам в бюджеты (030300000)	420	-	-	-	-	45 949,88	-	-	45 949,88
Иные расчеты, всего	430	-	-	-	-	-	-	-	-
в том числе: расчеты по средствам, полученным во временное распоряжение (030401000)	431	X	X	-	-	X	X	-	-
внутриведомственные расчеты (030404000)	432	-	-	-	-	-	-	-	-
расчеты с прочими кредиторами (030406000)	433	-	-	-	-	-	-	-	-
расчеты по налоговым вычетам по НДС (021010000)	434	-	-	-	-	-	-	-	-
Кредиторская задолженность по доходам (020500000, 020900000), всего	470	-	-	-	-	-	-	-	-
из них: долгосрочная	471	-	-	-	-	-	-	-	-
Расчеты с учредителем (021006000)	480	-	13 426 555,82	-	13 426 555,82	-	7 280 074,14	-	7 280 074,14
Доходы будущих периодов (040140000)	510	339 527,17	26 229 077,52	-	26 568 604,69	3 318 194,11	30 043 248,64	-	33 361 442,75
Резервы предстоящих расходов (040160000)	520	-	288 416,87	-	288 416,87	-	307 878,99	-	307 878,99
<b>Итого по разделу III</b> (стр. 400 + стр. 410 + стр. 420 + стр. 430 + стр. 470 + стр. 480 + стр. 510 + стр. 520)	<b>550</b>	<b>339 527,17</b>	<b>39 968 471,64</b>	<b>-</b>	<b>40 307 998,81</b>	<b>3 364 143,99</b>	<b>37 649 706,17</b>	<b>-</b>	<b>41 013 850,16</b>
<b>IV. Финансовый результат</b>									
Финансовый результат экономического субъекта	570	-	-4 082 720,46	1 037,16	-4 081 683,30	-	-4 261 942,18	587,00	-4 261 355,18
<b>БАЛАНС (стр. 550 + стр. 570)</b>	<b>700</b>	<b>339 527,17</b>	<b>35 885 751,18</b>	<b>1 037,16</b>	<b>36 226 315,51</b>	<b>3 364 143,99</b>	<b>33 387 763,99</b>	<b>587,00</b>	<b>36 752 494,98</b>



\* Данные по этим строкам в валюту баланса не входят

\*\* Данные по этим строкам приводятся с учетом амортизации и (или) обесценения нефинансовых активов





номер забалансового счета	Наименование забалансового счета, показателя	Код строки	На начало года				На конец отчетного периода			
			деятельность с целевыми средствами	деятельность по государственному заданию	приносящая доход деятельность	итого	деятельность с целевыми средствами	деятельность по государственному заданию	приносящая доход деятельность	итого
1	2	3	4	5	6	7	8	9	10	11
13	Экспериментальные устройства	130	-	-	-	-	-	-	-	-
15	Расчетные документы, не оплаченные в срок из-за отсутствия средств на счете государственного (муниципального) учреждения	150	-	-	-	-	-	-	-	-
16	Переплаты пенсий и пособий вследствие неправильного применения законодательства пенсиях и пособиях, счетных ошибок	160	-	-	-	-	-	-	-	-
17	Поступления денежных средств, всего	170	-	-	-	-	833 552,85	8 663 750,98	193 085,00	9 690 388,83
	в том числе:									
	доходы	171	-	-	-	-	833 552,85	8 663 750,98	154 365,00	9 651 668,83
	расходы	172	-	-	-	-	-	-	-	-
	источники финансирования дефицита бюджета	173	-	-	-	-	-	-	38 720,00	38 720,00
18	Выбытия денежных средств, всего	180	-	-	-	-	787 602,97	8 731 679,86	193 085,00	9 712 367,83
	в том числе:									
	доходы	181	-	-	-	-	-	-	-	-
	расходы	182	-	-	-	-	787 602,97	8 729 542,68	154 365,00	9 671 510,65
	источники финансирования дефицита бюджета	183	-	-	-	-	-	2 137,18	38 720,00	40 857,18
20	Задолженность, не востребованная кредиторами, всего	200	-	-	-	-	-	-	-	-
	в том числе:									
		201	-	-	-	-	-	-	-	-
		202	-	-	-	-	-	-	-	-
		203	-	-	-	-	-	-	-	-
		204	-	-	-	-	-	-	-	-
		205	-	-	-	-	-	-	-	-
		206	-	-	-	-	-	-	-	-
		207	-	-	-	-	-	-	-	-
		208	-	-	-	-	-	-	-	-
		209	-	-	-	-	-	-	-	-
21	Основные средства в эксплуатации	210	-	261 918,11	-	261 918,11	-	277 668,11	-	277 668,11
22	Материальные ценности, полученные по централизованному снабжению	220	-	-	-	-	-	-	-	-
23	Периодические издания для пользования	230	-	-	-	-	-	-	-	-
24	Нефинансовые активы, переданные в доверительное управление	240	-	-	-	-	-	-	-	-
25	Имущество, переданное в возмездное пользование (аренду)	250	-	-	-	-	-	-	-	-
26	Имущество, переданное в безвозмездное пользование	260	-	-	-	-	-	-	-	-
27	Материальные ценности, выданные в личное пользование работникам (сотрудникам)	270	-	8 800,00	-	8 800,00	-	8 800,00	-	8 800,00

1	2	3	На начало года				На конец отчетного периода			
			4	5	6	7	8	9	10	11
Номер забалансового счета	Наименование забалансового счета, показателя	Код строки	деятельность с целевыми средствами	деятельность по государственному заданию	приносящая доход деятельность	итого	деятельность с целевыми средствами	деятельность по государственному заданию	приносящая доход деятельность	итого
30	Расчеты по исполнению денежных обязательств через третьих лиц	290	-	-	-	-	-	-	-	-
31	Акции по номинальной стоимости	300	-	-	-	-	-	-	-	-
38	Сметная стоимость создания (реконструкции) объекта концессии	310	-	-	-	-	-	-	-	-
39	Доходы от инвестиций на создание и (или) реконструкцию объекта концессии	320	-	-	-	-	-	-	-	-
40	Финансовые активы в управляющих компаниях	330	-	-	-	-	-	-	-	-
45	Доходы и расходы по долгосрочным договорам строительного подряда	350	-	-	-	-	-	-	-	-

Руководитель  А.В. Шмырова (подпись) \_\_\_\_\_ (расшифровка подписи) \_\_\_\_\_  
 Главный бухгалтер  И.Ю. Ефремова (подпись) \_\_\_\_\_ (расшифровка подписи) \_\_\_\_\_

Централизованная бухгалтерия

отдел образования \_\_\_\_\_ (наименование, ОГРН, ИНН, КПП, местонахождение)

Исполнитель бухгалтер  \_\_\_\_\_ (должность) \_\_\_\_\_ (подпись) \_\_\_\_\_  
 Руководитель (уполномоченное лицо) главный бухгалтер  Ганькова А.А. \_\_\_\_\_ (должность) \_\_\_\_\_ (подпись) \_\_\_\_\_ (расшифровка подписи) \_\_\_\_\_  
 Ефремова И.Ю. \_\_\_\_\_ 6-16-57 \_\_\_\_\_ (расшифровка подписи) \_\_\_\_\_ (телефон, e-mail)